

درس ۱۱



بنویس. 

خخ


خدا

خوب

درخت


رودخانه

خروس

جدول زیر را کامل کن. 

کلمه‌ی سه بخشی	کلمه‌ی دو بخشی	کلمه‌ی یک بخشی	
			خخ
			فف
پروانه			پپ



با نشانه‌های درهم ریخته‌ی زیر، کلمه بساز. 

ی-خ-ه

خ-ا-ش

گ-خ-و-ش-ر

درس ۱۱

بنویس.

سلام
خوب من!

پرنده‌ای زیبا، روی شاخه‌ی درخت است.

خانه‌ی خرگوش، کنار رودخانه است.

شاخه‌ای از درخت، کنار خانه‌ی خرگوش افتاده است.

اسم هر تصویر را بنویس.



جمله‌ها را کامل کن.

- خدا مردم خوب را دوست _____
- خروس از زمین دانه _____
- مادر دامن دخترش را _____



خدا یارت!

درس ۱۲

سلام
دوست عزیز!

بنویس.

ق ق

قُرآن

اُتاق

قاشُق

بُشقاب

قوری

اسم هر تصویر را بنویس.



بخش دوم هر کلمه را بنویس.



روزت به خیر!

قو +

قذ +

درس ۱۲

سلام
کودک من!

از روی درس «همکاری» بنویس.



کامل کن.



مادر بزرگ _____ در دست دارد.



پدر _____ سواری می‌کند.



خدا حافظ!

اسم دو جانور را بنویس که در آن، یکی از نشانه‌های «ق ق» باشد.



درس ۱۲

سلام،
روز به خیر!

بنویس.

ل

لان

لبُّل

لُ

لَبَّخند

صدای آخر کدام تصویرها مثل هم است؟ آن‌ها را رنگ کن.











کامل کن.

لُ			
	-		

سَلَام			
		-	

بُلبُّل			
	-		-

درس ۱۲

سلام
گل بهاری!

بنویس.

گُل آمد.

بُلبُل آمد.

گُل لبخند زد.

بُلبُل سلام کرد.

بلبُل کنار گُل لانه ساخت.

اسم هر تصویر را بنویس.



دو کلمه بنویس که آخر آن‌ها صدای «ل» داشته باشد.



درس ۱۳

سلام بر تو!

بنویس.

ج ج

برنج

جوجه

نارنج

گنجشک

مسجد

برای هر تصویر، یک جمله بنویس.



جدول را کامل کن.

ج ج

خ خ

میخ - کاج - خانه - جوجه - جارو -
خنده - پنج - یخ

دستت
درد نکند!

درس ۱۳

سلام
دوست من!

از روی درس «نارنج و برنج» بنویس.

کامل کن.

کشاورز در شالیزار _____ می‌کارد.



_____ پرواز می‌کند.





کلمه‌های زیر، چند بخش دارند؟ داخل دایره‌ها بنویس.

کاج

مسجد

جوراب

نارنج

جارو

گنجشک

درس ۱۳

سلام
گل خوش بو!

بنویس.

خورشید

نوروز

خوش مزه

خود

می خورد

اسم هر تصویر را بنویس.



مرتب کن.

می خورد - گبوتر - دانه

کتاب - من - دارم - دو - فارسی

به به
چه خوش خط!

درس ۱۳

از روی درس «خروس خوش آواز» بنویس.

سلام بر تو!

برای این تصویر، دو جمله بنویس.



هر کلمه را در جای خود قرار بده.

خوش - خورشید - ورزش - تور - موش - گاو - نور - سماور - نوک



خوش	ورزش	تور

درس ۱۴



بنویس.



ه ه ه ه

ممتاب

هوا

بَهَبَه

مهربان

آهو

ماه

اسم تصویرها را در جای مناسب بگذار.



_____ تُند می دود.

مَن _____ نوردی را دوست دارم.

شبها نور _____، زمین را روشن می کند.



درس ۱۴

هم شاگردی
سلام!

بنویس.

بِهَ بِهَ هوا خوب است!

مَهتاب زیبا است.

ای خدای مهربان، آسمان و ماه و ستاره هایت را دوست دارم.

به هر یک از کلمه های زیر، یکی از نشانه های «هـ» اضافه کن.

مَهتاب وا کو زُ
آ مِه رَبان بَه بَه ما

اسم هر تصویر را بنویس. زیر هر یک از آن هایی را که صدای «هـ» دارند، رنگ بزن.

□
□
□
□



همیشه
سالم باشی!



□

□

□

□

درس ۱۴

دوست
من، سلام!

بنویس.

چ ج

چوپان

قوچ

چشمه

چراگاه

می چرند

قارچ

برای هر تصویر یک جمله بنویس.



بِهَبِه!

درس ۱۴

سلام،
روزت به خیر!

از روی درس «چشمه و چراگاه» بنویس.

کامل کن و رنگ بزن.



پرچم ایران _____ رنگ دارد.
رنگ های پرچم کشور ما _____ ،
_____ و _____ است.

به اول هر یک، نشانه‌ی «چ» اضافه کن و کلمه را بنویس.

_____ = رخ + _____
_____ = اقو + _____

_____ = بار + _____
_____ = وب + _____

دور کلمه‌هایی را که صدای اول آن‌ها مثل هم است، خط بکش.

خاک - چرخ - کوچه - چادر - چوپان - هواپسایا

چه زیبا
نوشتی!

درس ۱۵

سلام!
سلام!

بنویس.

ز

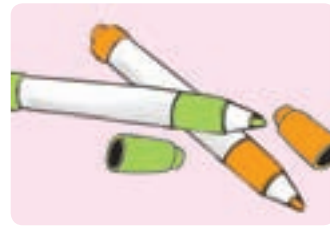
زاله

منیره

بیشن

مژده

اسم هر تصویر را بنویس.



امیدوار باش!

چهار کلمه بنویس که در آن صدای «ژ» باشد.

درس ۱۵

از روی درس «ژاله و منیژه» بنویس.

سلام
دوست من!



کامل کن.



اگر به گل آب نرسد، _____ می شود.
ماشین پلیس _____ می کشد.
ژاله و _____ به گل ها آب می دهند.



عالی شد،
آفرین!



برای تصویر، یک جمله بنویس.



درس ۱۵

سلام، روزت
به خیر!

بنویس.

خواهر

خواب

خوابید

خواندن

می خواند

به کمک کلمه‌های «خواب - خواهر - خواهش»، جمله‌های زیر را کامل کن.

از خواهرم _____ کردم برایم کتاب داستان بخواند.
پیش از _____ به پدر و مادرم «شب به خیر» می‌گویم.
ژاله و منیره با یکدیگر _____ هستند.

خواهر کوچکم در خواب می‌خندید. فهمیدم که خواب خوبی دیده است. فکر می‌کنی چه خوابی دیده است؟



درس ۱۵

از روی درس «کتاب خوانی» بنویس.

سلام!
سلام!

کامل کن.

من از پدر بزرگ خواهش کردم که
آموزگار از مجید خواست که
من داستان های شاهنامه را

کامل کن.

_____ = هَش
_____ = _____ خَوا
_____ = _____



خدا نگه دارت!